

2024年3月期 第2四半期 決算説明

2023年11月2日 クボテック株式会社

目次

1. 2024年3月期 第2四半期 連結業績概況
2. 2024年3月期 通期 連結業績見通し

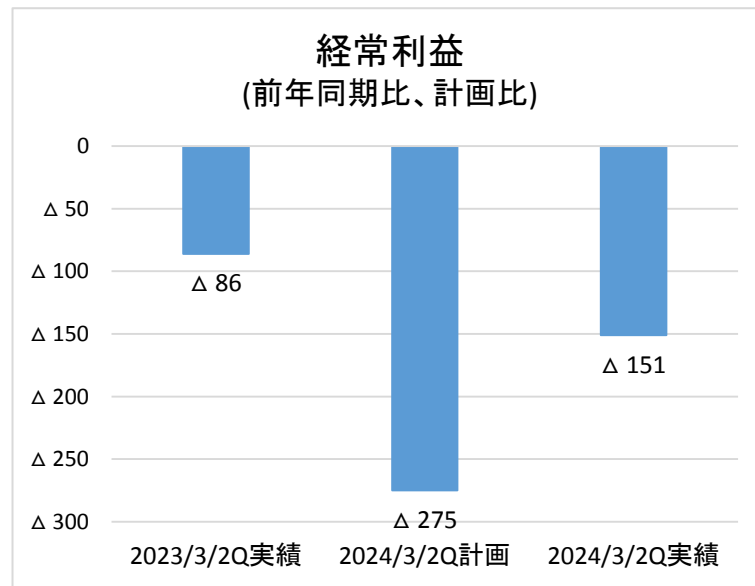
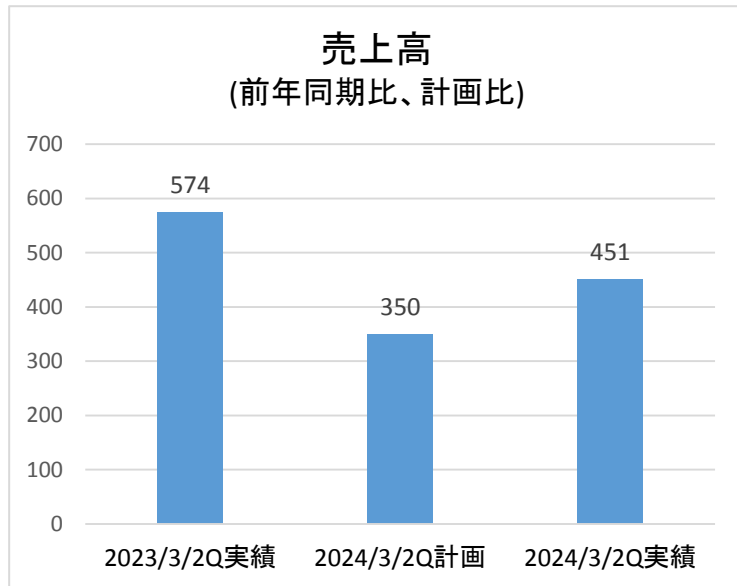
1. 2024年3月期 第2四半期 業績概況

2024年3月期 第2四半期 連結業績概況

◎ FPDメーカーの当社取引先の一部で設備投資に向かう動き

◎ 売上高は前年同期比減収、損益面では経常赤字を計上

(単位：百万円)



経営成績

◎前年同期比では、減収で減益 年度後半から売上高は増加の見通し

◎計画比では、増収の影響と原価率の改善から赤字幅は縮小

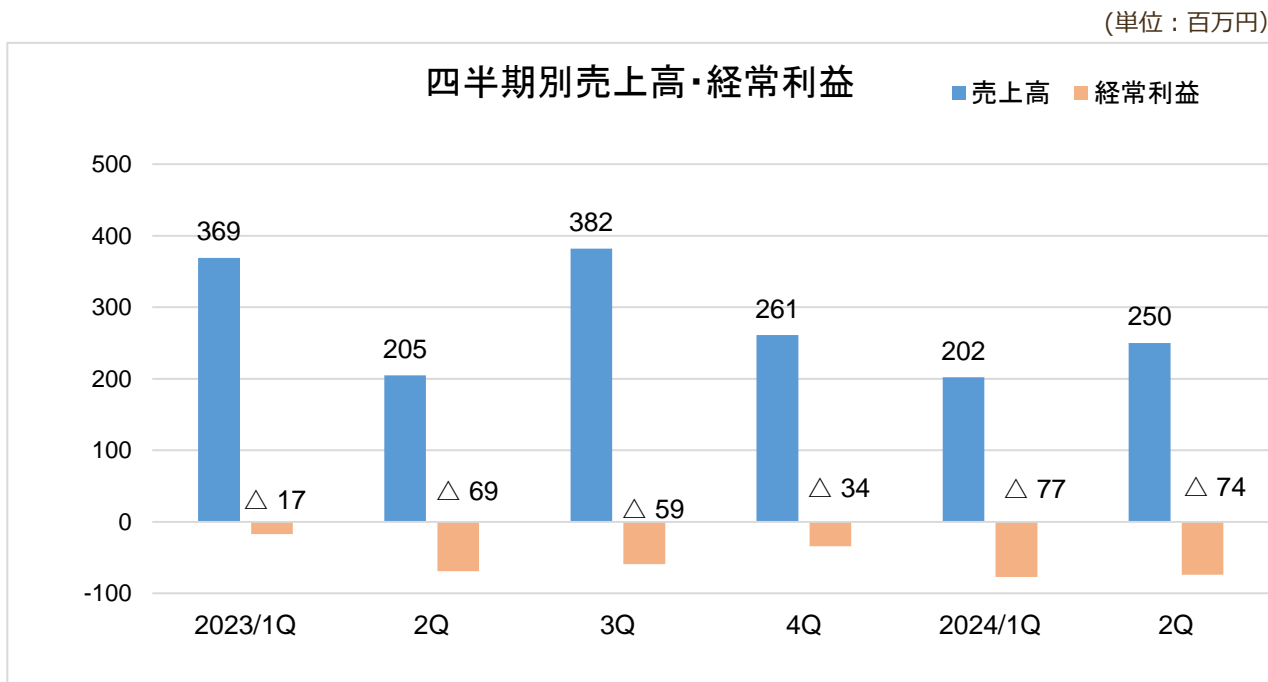
(単位：百万円)

	2023/3 2Q実績 (A)	2024/3 5/15公表 2Q計画 (B)	2024/3 2Q実績 (C)
売上高	574	350	451
営業利益(△損失)	△ 107 (△18.8%)	△ 270 (△77.1%)	△ 148 (△32.9%)
経常利益(△損失)	△ 86 (△15.1%)	△ 275 (△78.6%)	△ 151 (△33.6%)
当期利益(△損失)	△ 92 (△16.2%)	△ 290 (△82.9%)	△ 156 (△34.7%)

前年同期 増減額 (C-A)	計画比 増減額 (C-B)
△122	101
△ 41	122
△ 65	124
△ 63	134

四半期別 売上高、利益推移

◎ 2Qにおいても、売上は低水準、経常赤字を継続

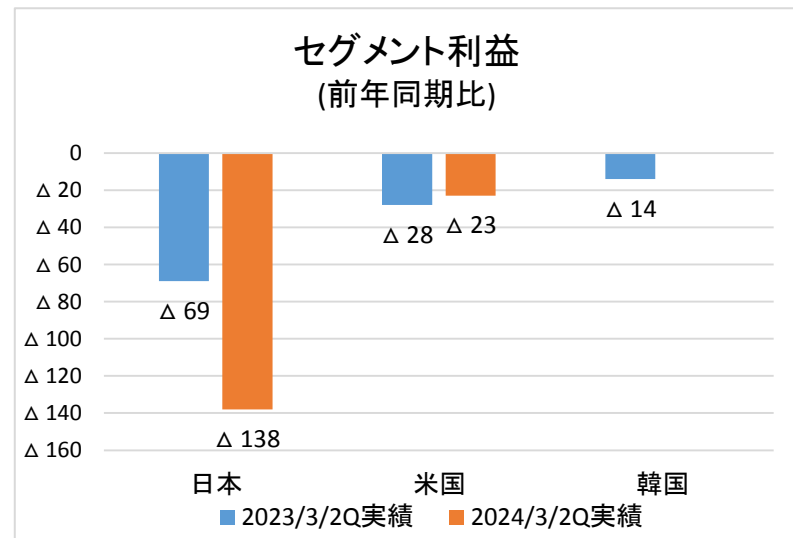
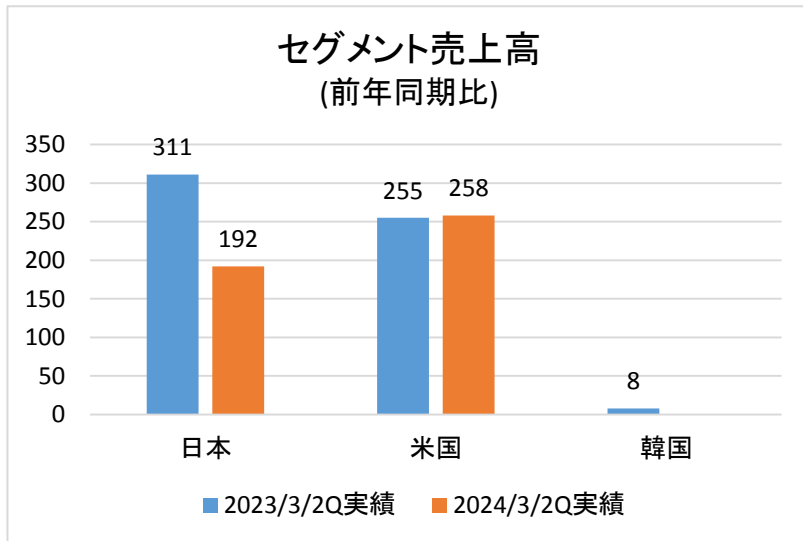


セグメント別 売上高、利益

◎ 日本では、画像処理外観検査装置の売上が前年同期を下回り、セグメント損益は悪化

◎ 米国では、円安等の影響があるも売上は横這い、3次元CADソフトウェアは伸び悩み

(単位：百万円)



貸借対照表

(単位：百万円)

	2023/3 期末 2023年3月31日	2024/3 2Q末 2023年9月30日
流動資産		
現預金	849	862
売上債権	255	190
棚卸資産	187	358
その他	12	48
固定資産	275	302
資産計	1,581	1,754
流動負債	594	969
固定負債	266	236
負債計	861	1,205
資本金	1,951	1,951
利益剰余金	△ 1,120	△ 1,277
その他	△ 110	△ 125
純資産計	720	548
負債及び純資産合計	1,581	1,754

前期期末比 増減額
12
△ 64
171
35
17
172
374
△ 30
344
-
△ 156
△ 14
△ 171
172

◎ 総資産は、前期末に比べ、主に棚卸資産が増加

◎ 負債は、前期末に比べ、短期借入金が増加

◎ 純資産は、前期末に比べ、純損失の計上などで減少

キャッシュ・フロー計算書

- ◎ 営業キャッシュは、棚卸資産の増加などで、約2千万円の支出
- ◎ 投資キャッシュは、ソフトウェアの取得などで1億円の支出
- ◎ 財務キャッシュは、銀行からの短期借入等の結果、1億4千万円の収入

	2023/3 2Q実績	2024/3 2Q実績
I.営業活動によるキャッシュ・フロー	△ 76	△ 24
II.投資活動によるキャッシュ・フロー	△ 104	△ 113
III.財務活動によるキャッシュ・フロー	△ 105	145
IV.現金及び現金同等物に係る換算差額	31	5
V.現金及び現金同等物の増減額	△ 255	12
VI.現金及び現金同等物の期首残高	1,381	817
VII.現金及び現金同等物の期末残高	1,126	830

(単位：百万円)

2. 2024年3月期 通期 連結業績見通し

2024年3月期 通期 連結業績見通し

KUBOTEK

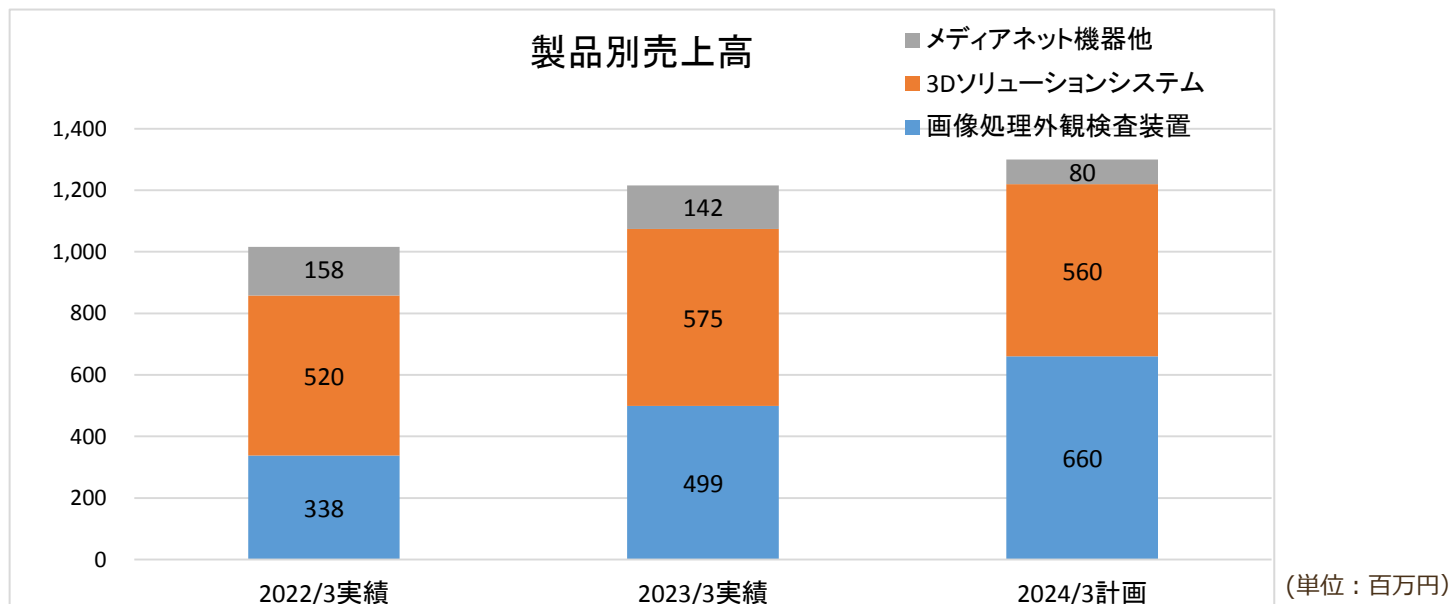
- ◎ 通期は期初予想を据え置き、中国経済や不安定な国際情勢等から先行き不透明
- ◎ 受注は徐々に増加するも売上寄与までに時間を要する

(単位：百万円)

	2023/3通期 実績 (A)	2024/3 通期 5/15公表 計画 (B)	2024/3 通期 11/2公表 計画 (C)	前期比 増減額 (C-A)	前回計画比 増減額 (C-B)
売上高	1,217	1,300	1,300	83	-
営業利益(△損失)	△ 194 (△16.0%)	△ 230 (△17.7%)	△ 230 (△17.7%)	△ 36	-
経常利益(△損失)	△ 179 (△14.8%)	△ 240 (△18.5%)	△ 240 (△18.5%)	△ 61	-
当期利益(△損失)	△ 204 (△16.8%)	△ 280 (△21.5%)	△ 280 (△21.5%)	△ 76	-

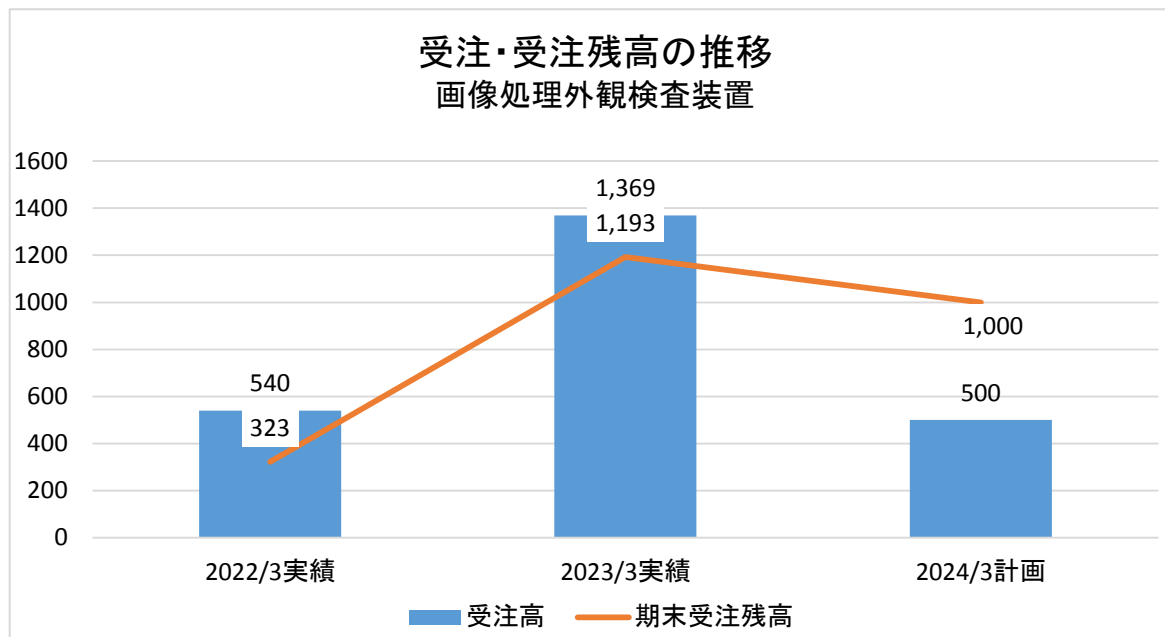
製品別 売上高構成比

- ◎ 画像処理外観検査装置は、中国市場向けで下期に売上増加
- ◎ 3Dソリューションシステムは、自社開発した3Dカーネルの販売拡大に注力
- ◎ メディアネット機器は、公共関連の監視用機器で減収



受注高・受注残高の推移

- ◎ 中国向け液晶検査装置の伸長で一定の受注残高を確保
- ◎ 機能性フィルム、半導体向け装置など継続した受注獲得を目指す



(単位：百万円)

キャッシュ・フローの推移

- ◎ 営業キャッシュ・フローは売上債権の回収等で黒字の見込み
- ◎ 銀行借入、債権回収、取引条件の見直し等で資金確保を図る

